

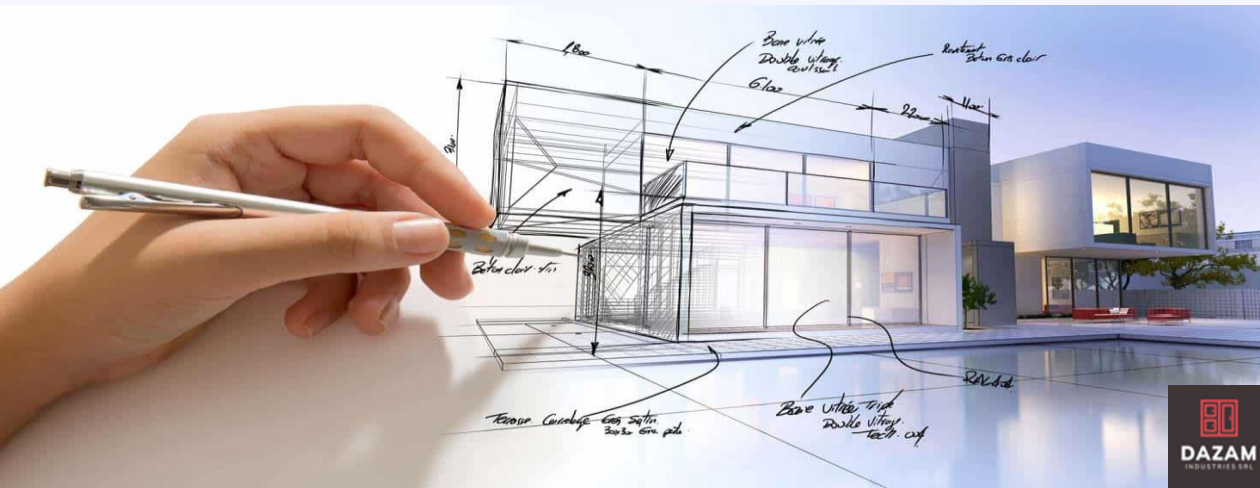


FÁBRICA DE MÓDULOS DE COCINAS

CATÁLOGO TÉCNICO

PARA ARQUITECTOS, INGENIEROS Y DECORADORES.

SERIE ECO KITCHEN



FABRICA
VENTAS
ADMINISTRACION

(809-285-7154 RD)
(939-324-1313 PR)
(787-485-0099 PR)

✉ dazamventas@gmail.com

✉ dazaminfo@gmail.com

MÓDULOS EN PVC GRADO 65 Y
PUERTAS EN HIDRÓFUGO

Módulo alto
1 puerta



Módulo alto
2 puertas



Módulo
microondas



Módulo alto
2 puertas



Módulo
nevera



Side
panel



Módulo
Gavetón



Módulo bajo
2 puertas



Módulo
Gavetas



Módulo bajo
1 puerta

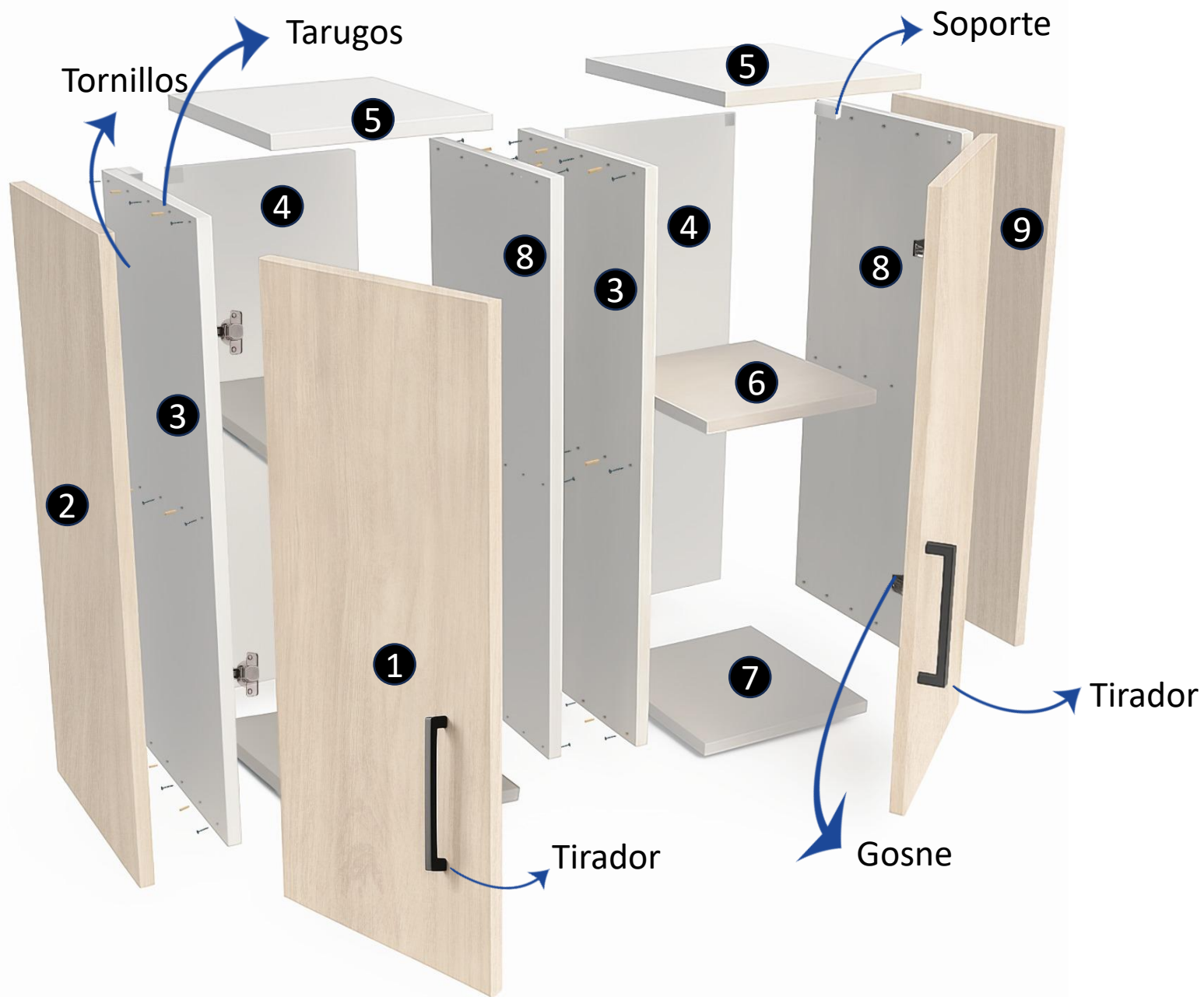


Módulo
Esquina



Módulo
Zafacón



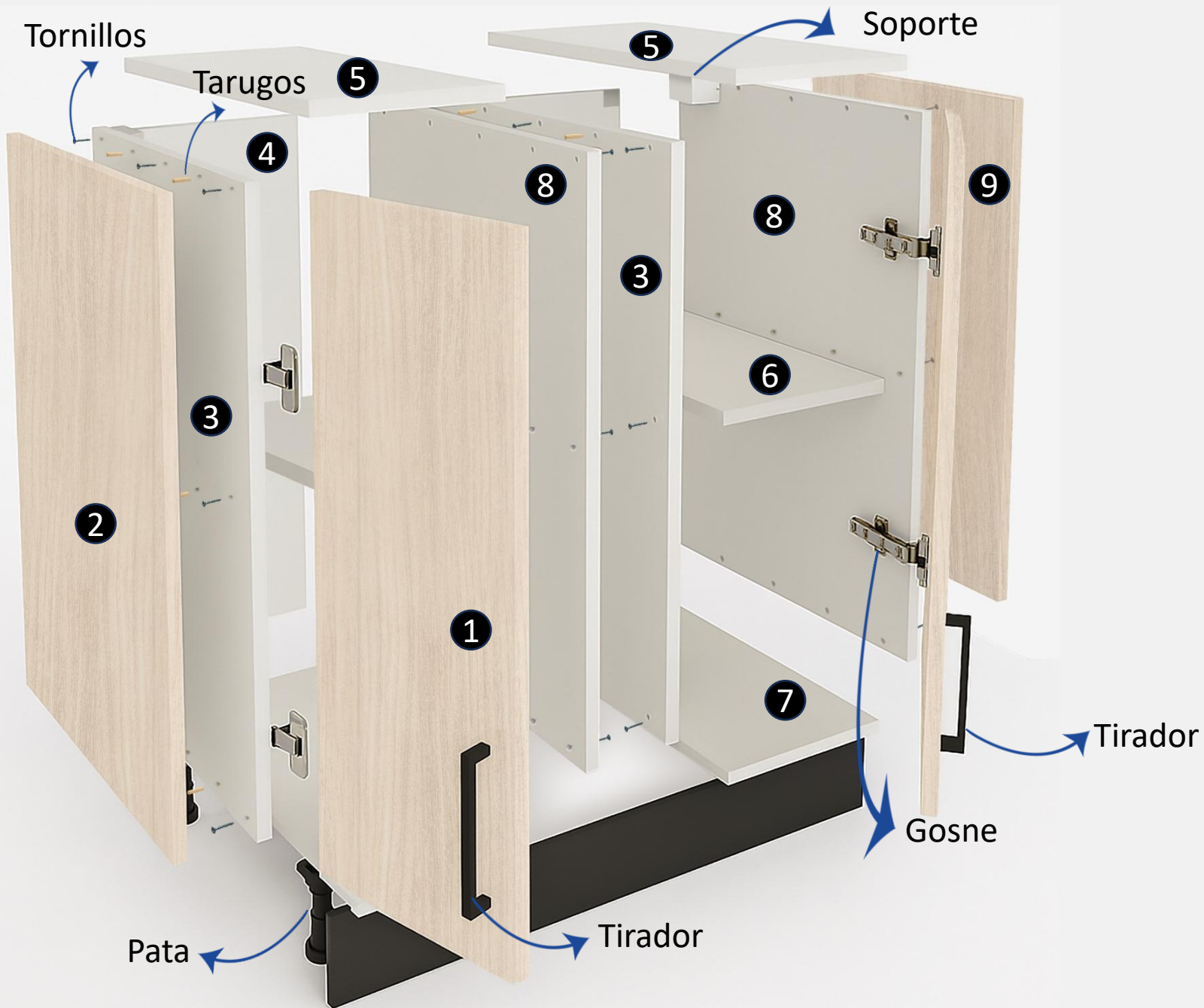


COMPOSICIÓN DE MÓDULO ALTO

Leyenda:

1. Puerta hidrófugo
2. Cubre falta izquierdo hidrófugo
3. Costado izquierdo PVC
4. Tapa trasera PVC
5. Tapa superior PVC
6. Tablilla PVC
7. Piso PVC
8. Costado derecho PVC
9. Cubre falta derecho hidrófugo

(Cajón en PVC Blanco y Bordes Blanco)



COMPOSICIÓN DE MÓDULO BAJO

Leyenda:

1. Puerta hidrófugo
2. Cubre falta izquierdo hidrófugo
3. Costado izquierdo PVC
4. Tapa trasera PVC
5. Tapa superior PVC
6. Tablilla PVC
7. Piso PVC
8. Costado derecho PVC
9. Cubre falta derecho hidrófugo

(Cajón en PVC Blanco y Bordes Blanco)

Marcas & Características



HÄFELE



- **PVC .65 (Co-estructurado)**
- **LAMINADO INTERIOR.**
- **MÓDULAR.**
- **ENSAMBLADO CON TARUGOS, Y TORNILLOS.**
- **PUERTA HIDRÓFUGO SUPERPAN.**
- **HERRAJES DTC O HAFELE.**
- **TORNILLO, TARUGO, MINIFIX, MARCA HAFELE.**
- **MAQUINARIA INDUSTRIAL BIESSE.**
- **16 COLORES DISPONIBLES A ESCOGER.**
- **5 AÑOS DE GARANTÍA EN TODOS LOS HERRAJES. *NO APLICA MANO DE OBRA***

ACCESORIOS



Pies de Ajuste
(HAFELE) ○ Similar



Suspensión Regulable
DTC ○ Similar



Conector avellanado
(HAFELE) ○ Similar



Placa de Montaje
(HAFELE) ○ Similar



Soporte de Estante
(HAFELE) ○ Similar



Tarugo PVC
(HAFELE) ○ Similar

GOZNE DTC

Global Quality Benchmark




GAVETA DTC

Global Quality Benchmark



BRAZO DTC

Global Quality Benchmark



COCINAS REALIZADAS





MÓDULO ALTO 1 PUERTA

Ancho	Alto	Puertas	Código
9"	30"	1	MA0930NI
12"	30"	1	MA1230NI
15"	30"	1	MA1530NI
18"	30"	1	MA1830NI
21"	30"	1	MA2130NI


LOS MÓDULOS NO INCLUYEN PUERTAS NI TIRADORES. LA PARTE BAJA DEL MÓDULO ES BLANCO DE PVC, SIN LAMINADO.
LOS BORDES DEL CAJÓN SON BLANCOS.



MÓDULO ALTO 2 PUERTAS

Ancho	Alto	Puertas	Código
24"	30"	2	MAV2430NI
27"	30"	2	MAV2730NI
30"	30"	2	MAV3030NI

LOS MÓDULOS NO INCLUYEN PUERTAS NI TIRADORES. LA PARTE BAJA DEL MÓDULO ES BLANCO DE PVC, SIN LAMINADO.
LOS BORDES DEL CAJÓN SON BLANCOS.



MÓDULO ALTO HORIZONTAL 15'' DE ALTURA
1 PUERTA

Ancho	Alto	Puertas	Código
24''	15''	1	MAH2415NI
27''	15''	1	MAH2715NI
30''	15''	1	MAH3015NI

LOS MÓDULOS NO INCLUYEN PUERTAS NI TIRADORES. LA PARTE BAJA DEL MÓDULO ES BLANCO DE PVC, SIN LAMINADO.
LOS BORDES DEL CAJÓN SON BLANCOS.



MÓDULO ALTO HORIZONTAL 30'' DE ALTURA
2 PUERTAS

Ancho	Alto	Puertas	Código
24''	30''	2	MAH2430NI
27''	30''	2	MAH2730NI
30''	30''	2	MAH3030NI

LOS MÓDULOS NO INCLUYEN PUERTAS NI TIRADORES. LA PARTE BAJA DEL MÓDULO ES BLANCO DE PVC, SIN LAMINADO.
LOS BORDES DEL CAJÓN SON BLANCOS.



MÓDULO ALTO ESQUINA CIEGA 1 PUERTA

Ancho	Alto	Puertas	Código
27" IZQ	30"	1	MACI2730NI
27" DER	30"	1	MACD2730NI
30" IZQ	30"	1	MACI3030NI
30" DER	30"	1	MACD3030NI
33" IZQ	30"	1	MACI3330NI
33" DER	30"	1	MACD3330NI

LOS MÓDULOS NO INCLUYEN PUERTAS NI TIRADORES. LA PARTE BAJA DEL MÓDULO ES BLANCO DE PVC, SIN LAMINADO.
LOS BORDES DEL CAJÓN SON BLANCOS.



MÓDULO ALTO ESQUINERO 2 PUERTAS

Ancho	Alto	Puertas	Código
24" x 24" DER	30"	2	MAEDER12224NI
24" x 24" IZQ	30"	2	MAEIZQ12224NI

LOS MÓDULOS NO INCLUYEN PUERTAS NI TIRADORES. LA PARTE BAJA DEL MÓDULO ES BLANCO DE PVC, SIN LAMINADO.
LOS BORDES DEL CAJÓN SON BLANCOS.




MÓDULO BAJO 1 PUERTA			
Ancho	Alto	Puertas	Código
12"	30"	1	MB12NI
15"	30"	1	MB15NI
18"	30"	1	MB18NI
21"	30"	1	MB21NI

LOS MÓDULOS NO INCLUYEN PUERTAS NI TIRADORES LOS BORDES DEL CAJÓN SON BLANCOS. EL MÓDULO ES DE 30" + 5¼ DE LAS PATAS.



MÓDULO BAJO 2 PUERTAS			
Ancho	Alto	Puertas	Código
24"	30"	2	MB24NI
27"	30"	2	MB27NI
30"	30"	2	MB30NI
33"	30"	2	MB33NI
36"	30"	2	MB36NI

LOS MÓDULOS NO INCLUYEN PUERTAS NI TIRADORES LOS BORDES DEL CAJÓN SON BLANCOS. EL MÓDULO ES DE 30" + 5¼ DE LAS PATAS.



MÓDULO BAJO ESQUINA CIEGA 1 PUERTA

Ancho	Alto	Puertas	Código
IZQ 39"	30"	1	MBCI39NI
DER 39"	30"	1	MBCD39NI
IZQ 42"	30"	1	MBCI42NI
DER 42"	30"	1	MBCD42NI
IZQ 45"	30"	1	MBCI45NI
DER 45"	30"	1	MBCD45NI

LOS MÓDULOS NO INCLUYEN PUERTAS NI TIRADORES LOS BORDES DEL CAJÓN SON BLANCOS. EL MÓDULO ES DE 30" + 5¼ DE LAS PATAS.



MÓDULO BAJO ESQUINERO

Ancho	Alto	Puertas	Código
36" x 36" DER	30"	2	MBESQDER3630NI
36" x 36" IZQ	30"	2	MBESQIZQ3630NI

LOS MÓDULOS NO INCLUYEN PUERTAS NI TIRADORES LOS BORDES DEL CAJÓN SON BLANCOS. EL MÓDULO ES DE 30" + 5¼ DE LAS PATAS.



MÓDULO DE 2 GAVETAS (GAVETÓN)

Ancho	Alto	Puertas	Código
24"	30"	2	MB24GTNI
30"	30"	2	MB30GTNI
36"	30"	2	MB36GTNI

LOS MÓDULOS NO INCLUYEN PUERTAS NI TIRADORES LOS BORDES DEL CAJÓN SON BLANCOS. EL MÓDULO ES DE 30" + 5¼ DE LAS PATAS.



MÓDULO DE 3 GAVETAS			
Ancho	Alto	Puertas	Código
15"	30"	3	MB15GANI
18"	30"	3	MB18GANI
24"	30"	3	MB24GANI
30"	30"	3	MB30GANI
36"	30"	3	MB36GANI

LOS MÓDULOS NO INCLUYEN PUERTAS NI TIRADORES LOS BORDES DEL CAJÓN SON BLANCOS. EL MÓDULO ES DE 30" + 5¼ DE LAS PATAS.



ALACENA 1 Y 2 PUERTAS

Ancho	Alto	Puertas	Código
24"	81"	4	AL2P2481NI
30"	81"	4	AL2P3081NI
36"	81"	4	AL2P3681NI

LOS MÓDULOS NO INCLUYEN PUERTAS NI TIRADORES. EL MÓDULO ES DE 81" + 5¼ DE LAS PATAS. LOS BORDES DEL CAJÓN SON BLANCOS.




ALACENA PARA MICROONDAS 4 PUERTAS

Ancho	Alto	Puertas	Código
24"	81"	4	ALM2481NI
30"	81"	4	ALM3081NI
36"	81"	4	ALM3681NI


LOS MÓDULOS NO INCLUYEN PUERTAS NI TIRADORES. EL MÓDULO ES DE 81" + 5¼ DE LAS PATAS. LOS BORDES DEL CAJÓN SON BLANCOS.

16 COLORES A ESCOGER


BLANCO BRILLO




BLANCO BISCUIT



GRIS COCO



NATURAL GREY



ROBLE STELLA



OLMO BAVARY



CAMBRIAN OAK



ROBLE HERA



ROBLE TOSTADO



ACACIA SUAVE




NOGAL SALOW



ROBLE ROMANCE



ROBLE DENVER




ROBLE TRUFA



GRIS GU



NEGRO



PIEZAS ESPECIALES



24 $\frac{3}{4}$ " x 30"

COSTADO BAJO Y COSTADO ALTO



12 $\frac{3}{4}$ " x 30"



24" x 87"

PANELES NEVERA



27" x 87"



FILLER LARGO NEVERA

4" x 87"



FILLER BAJO Y ALTO

4" x 30"



PANEL ISLA 30" x 60", 30" x 72"

MAQUINARIA PROFESIONAL QUE UTILIZAMOS



CNC

Máquina perforadora de alta velocidad y precisión. Logrando que el ensamblaje de un mueble sea preciso, rápido y seguro. El mueble procesado por esta máquina se puede montar y desmontar con extrema facilidad para ser utilizado en otra obra.



Edge Banding

Máquina colocadora de bordes de manera rápida, precisa y de calidad. Las terminaciones logradas son de alto nivel. Jamás alcanzadas por el trabajo manual.

MAQUINARIA PROFESIONAL QUE UTILIZAMOS



Kappa 400

Hace una escuadra perfecta y su corte computarizado logra una consistencia milimétrica. Evitando los descuadres y el mal funcionamiento.



Perforadora F21

Perforadora de manera rápida y precisa huecos para colocación de tornillos y mini fix. Logrando que el mueble sea ensamblado de manera rápida, precisa y económica.

MAQUINARIA PROFESIONAL QUE UTILIZAMOS



SELKO SK3

Garantiza el saliente correcto de la sierra del paquete en proceso de corte y calcula la velocidad de corte más adecuada en función de la altura del paquete y de la anchura de los recortes.



¿POR QUÉ ESCOGERNOS?

- EQUIPO DE TRABAJO COMPETENTE Y HUMANO.
NUESTRO RECURSO MÁS VALIOSO.
- RESPUESTA INMEDIATA A LAS NECESIDADES DE LOS CLIENTES
SU REQUERIMIENTO ES NUESTRA PRIORIDAD.
- CALIDAD GARANTIZADA
- LA CALIDAD PROFESIONAL DE NUESTRA GENTE Y LOS EQUIPOS DE ÚLTIMA GENERACIÓN,
NOS MANTIENEN PERMANENTEMENTE ACTUALIZADOS.



FABRICA
VENTAS
ADMINISTRACION

(809-285-7154 RD)
(939-324-1313 PR)
(787-485-0099 PR)



Zona Franca Nigua
San Gregorio de Nigua 91000
San Cristóbal, República Dominicana



dazamindustries@gmail.com